

Sportunion Niederösterreich,
3100 St. Pölten, Dr. Adolf Schärf Straße 25

ERGEBNISSE



LANDESMEISTERSCHAFTEN 2008



Einzel- und Mannschaftsbewerbe **Turner & Turnerinnen**

Durchführender Verein: Sportunion Tulln

TULLN, 26. Oktober 2008







UNION-NÖ Landesmeisterschaften 2008





SPORT
UNION

Ergebnisse TURN10- Mannschaftswertung





Basis- Kinderklasse 1 - w

Rang	Mannschaft			Minitramp			Gesamt
1.	St. Andrä/W. 3	40,000	34,250	31,000	26,750	31,000	163,000
2.	Traiskirchen 6	34,250	28,000	30,500	32,000	31,500	156,250





Basis- Kinderklasse 2 - w

Rang	Mannschaft			Minitramp			Gesamt
1.	Korneuburg 1	49,250	46,250	41,000	50,000	41,000	227,500
2.	Traiskirchen 5	48,750	40,250	41,500	41,000	37,250	208,750
3.	Tulln 2	47,000	44,500	36,500	43,250	37,250	208,500
4.	Mödling 2	46,500	47,000	35,750	41,500	37,250	208,000
5.	Wr. Neustadt 1	41,750	37,750	31,500	39,000	40,000	190,000
6.	St. Andrä/W. 2	41,750	38,500	35,750	34,750	34,500	185,250
7.	Tulln 3	41,250	39,500	35,000	34,250	34,750	184,750
8.	Baden 1	45,250	36,500	34,250	33,500	34,750	184,250

Basis- Kinderklasse 3 - w

Rang	Mannschaft			Minitramp			Gesamt
1.	Traiskirchen 3	50,250	50,000	40,500	45,500	42,000	228,250
2.	Wr. Neustadt 2	47,000	45,500	37,750	44,250	43,250	217,750
3.	Tulln 1	49,500	44,750	38,250	44,000	40,750	217,250
4.	Traiskirchen 4	48,250	42,000	42,500	43,000	37,000	212,750
5.	St.Pölten 2	48,250	43,750	42,250	38,250	39,000	211,500
6.	Böheimkirchen 1	43,000	39,500	34,250	35,750	38,500	191,000
7.	Mödling 3	36,000	38,750	34,250	36,500	36,000	181,500

Basis- Jugendklasse 1 - w

Rang	Mannschaft			Minitramp			Gesamt
1.	Wr. Neustadt 3	41,000	46,750	37,250	40,750	41,750	207,500
2.	Waidhofen/Ybbs 1	39,750	38,250	39,000	41,750	39,500	198,250
3.	Baden 2	41,000	36,250	33,000	35,500	38,250	184,000







UNION-NÖ Landesmeisterschaften 2008





SPORT
UNION

Ergebnisse TURN10- Mannschaftswertung





Oberstufe- Mannsch. 96 u. jünger - w

Rang	Mannschaft			Minitramp			Gesamt
1.	Mödling 1	49,750	44,000	42,750	46,250	42,500	225,250
2.	Traiskirchen 2	46,500	37,250	42,250	39,000	44,500	209,500





Oberstufe- Mannsch. 95 u. älter - w

Rang	Mannschaft			Minitramp			Gesamt
1.	St.Pölten 1	51,500	41,000	47,000	48,500	45,250	233,250
2.	Traiskirchen 1	48,250	37,500	43,250	43,500	46,250	218,750





Basis- Kinderklasse 1 - m

Rang	Mannschaft			Minitramp			Gesamt
1.	Mödling 5	17,500	25,750	27,000	17,500	31,000	118,750





Basis- Kinderklasse 2 - m

Rang	Mannschaft			Minitramp			Gesamt
1.	St.Pölten 4	38,500	39,250	31,750	32,000	37,000	178,500
2.	Mödling 4	36,750	35,000	32,750	32,500	36,750	173,750

Basis- Kinderklasse 3 - m

Rang	Mannschaft			Minitramp			Gesamt
1.	St. Andrä/W. 1	41,250	34,750	36,500	31,000	41,250	184,750

Basis- Jugendklasse 2 - m

Rang	Mannschaft			Minitramp			Gesamt
1.	Baden 3	36,250	35,500	36,750	33,250	40,750	182,500



UNION-NÖ Landesmeisterschaften 2008

SPORT
UNION

Ergebnisse Turn10 -Mannschaftswertungs-Details

Basis- Kinderklasse 1 - w

1. Rang St. Andrä/W. 3

Info: A-Wert B-Wert
Pön. Endwert

Name	JG			Minitramp			Gesamt
Nagl Lena	2000	8,00 6,00 0,00 14,00	8,00 5,50 0,00 13,50	7,00 5,50 0,00 12,50	5,00 5,75 0,00 10,75	7,00 4,00 0,00 11,00	61,75
Rischka Alice	2000	8,00 5,50 0,00 13,50	8,00 4,75 0,00 12,75	4,00 6,00 0,00 10,00	3,00 4,75 0,00 7,75	4,00 6,00 0,00 10,00	54,00
Weigl Franziska	2000	8,00 4,50 0,00 12,50	7,00 2,00 1,00 8,00	4,00 4,50 0,00 8,50	4,00 4,25 0,00 8,25	4,00 6,00 0,00 10,00	47,25
		40,00	34,25	31,00	26,75	31,00	163,00

2. Rang Traiskirchen 6

Info: A-Wert B-Wert
Pön. Endwert

Name	JG			Minitramp			Gesamt
Nad Lara	2001	8,00 4,50 0,00 12,50	4,00 5,50 0,00 9,50	4,00 7,75 0,00 11,75	4,00 7,00 0,00 11,00	5,00 5,00 0,00 10,00	54,75
Mostböck Linda	2000	6,00 4,00 0,00 10,00	4,00 4,50 0,00 8,50	4,00 7,25 0,00 11,25	4,00 5,75 0,00 9,75	4,00 6,00 0,00 10,00	49,50
Schörg Katharina	2001	7,00 5,25 0,50 11,75	4,00 5,00 0,00 9,00	2,00 4,00 0,00 6,00	5,00 6,25 0,50 10,75	5,00 6,50 0,00 11,50	49,00
Horacek Anna	2000	6,00 4,00 0,00 10,00	4,00 5,50 0,00 9,50	4,00 3,50 0,00 7,50	4,00 6,25 0,00 10,25	5,00 4,75 0,00 9,75	47,00
		34,25	28,00	30,50	32,00	31,50	156,25

Basis- Kinderklasse 2 - w

1. Rang Korneuburg 1

Info: A-Wert B-Wert
Pön. Endwert

Name	JG			Minitramp			Gesamt
Strauch Lisa	1998	9,00 8,50 0,00 17,50	9,00 6,00 0,50 14,50	6,00 8,50 0,00 14,50	9,00 8,50 0,00 17,50	7,00 8,00 0,00 15,00	79,00
Kramer Rebeka	2000	8,00 7,50 0,00 15,50	10,00 6,25 1,00 15,25	6,00 7,50 0,00 13,50	9,00 8,25 0,00 17,25	7,00 6,75 0,00 13,75	75,25
Rössler Lisa	1999	8,00 8,00 0,00 16,00	9,00 7,25 0,00 16,25	6,00 7,00 0,00 13,00	7,00 8,25 0,00 15,25	5,00 6,75 0,00 11,75	72,25
Klaus Anna	1998	8,00 7,75 0,00 15,75	9,00 5,75 0,00 14,75	6,00 6,75 0,00 12,75	6,00 7,25 0,00 13,25	5,00 7,25 0,00 12,25	68,75
		49,25	46,25	41,00	50,00	41,00	227,50



UNION-NÖ Landesmeisterschaften 2008

SPORT
UNION

Ergebnisse Turn10 -Mannschaftswertungs-Details

2. Rang Traiskirchen 5

Info: A-Wert B-Wert
Pön. Endwert

Name	JG			Minitramp			Gesamt
Wurm Elisabeth	1999	10,00 8,50 0,00 18,50	8,00 6,00 0,00 14,00	7,00 7,00 0,00 14,00	7,00 7,75 0,00 14,75	5,00 8,50 0,00 13,50	74,75
Nemet Tatjana	1998	9,00 6,25 0,00 15,25	8,00 6,00 0,00 14,00	7,00 7,25 0,00 14,25	7,00 7,75 0,00 14,75	5,00 7,25 0,00 12,25	70,50
Skopal Lisa	1998	9,00 6,00 0,00 15,00	8,00 4,75 0,50 12,25	6,00 7,25 0,00 13,25	5,00 6,50 0,00 11,50	5,00 6,50 0,00 11,50	63,50
		48,75	40,25	41,50	41,00	37,25	208,75

3. Rang Tulln 2

Info: A-Wert B-Wert
Pön. Endwert

Name	JG			Minitramp			Gesamt
Bamberger Ulrika	1998	9,00 7,00 0,00 16,00	10,00 6,25 0,50 15,75	4,00 8,00 0,00 12,00	6,00 8,00 0,00 14,00	5,00 7,00 0,00 12,00	69,75
Frühauf Daniela	1998	9,00 6,50 0,00 15,50	9,00 5,75 0,00 14,75	4,00 9,00 0,00 13,00	7,00 7,00 0,50 13,50	5,00 7,25 0,00 12,25	69,00
Lamprecht Anna	1998	9,00 6,00 0,00 15,00	9,00 5,00 0,00 14,00	4,00 7,50 0,00 11,50	7,00 8,00 0,00 15,00	7,00 5,75 0,00 12,75	68,25
Gaupmann Madléne	1999	9,00 6,50 0,00 15,50	8,00 4,25 0,00 12,25	2,00 6,50 0,00 8,50	7,00 7,25 0,00 14,25	5,00 7,25 0,00 12,25	62,75
		47,00	44,50	36,50	43,25	37,25	208,50

4. Rang Mödling 2

Info: A-Wert B-Wert
Pön. Endwert

Name	JG			Minitramp			Gesamt
Freund Teresa	1999	9,00 7,00 0,00 16,00	10,00 6,75 0,50 16,25	6,00 6,50 0,00 12,50	6,00 8,50 0,00 14,50	7,00 6,75 0,00 13,75	73,00
Ehrenhauser Elisabeth	1999	8,00 7,00 0,00 15,00	10,00 6,00 0,50 15,50	4,00 7,00 0,00 11,00	6,00 7,75 0,00 13,75	5,00 6,75 0,00 11,75	67,00
Kranawetter Julia	2000	8,00 7,50 0,00 15,50	8,00 6,75 0,00 14,75	4,00 8,25 0,00 12,25	6,00 7,00 0,00 13,00	5,00 6,25 0,00 11,25	66,75
Lemell Fiona	1999	8,00 6,25 0,00 14,25	9,00 6,75 0,50 15,25	4,00 6,50 0,00 10,50	6,00 7,25 0,00 13,25	5,00 6,75 0,00 11,75	65,00
		46,50	47,00	35,75	41,50	37,25	208,00

5. Rang Wr. Neustadt 1

Info: A-Wert B-Wert
Pön. Endwert

Name	JG			Minitramp			Gesamt
Ilg Luise	1999	10,00 6,00 0,00 16,00	10,00 5,50 0,50 15,00	6,00 7,50 0,00 13,50	8,00 6,00 0,50 13,50	7,00 8,25 0,00 15,25	73,25
Teffler Tina	1999	8,00 5,50 0,00 13,50	8,00 3,75 0,50 11,25	4,00 4,00 0,00 8,00	6,00 6,75 0,00 12,75	5,00 6,25 0,00 11,25	56,75
Schöller Nicola	1999	8,00 4,25 0,00 12,25	8,00 4,00 0,50 11,50	4,00 5,50 0,00 9,50	5,00 5,50 0,00 10,50	5,00 6,75 0,00 11,75	55,50
Noitz Michaela	1999	7,00 4,50 0,00 11,50	7,00 2,75 0,00 9,75	6,00 2,50 0,00 8,50	7,00 6,25 0,50 12,75	7,00 6,00 0,00 13,00	55,50
		41,75	37,75	31,50	39,00	40,00	190,00



UNION-NÖ Landesmeisterschaften 2008

SPORT
UNION

Ergebnisse Turn10 -Mannschaftswertungs-Details

6. Rang

St. Andrä/W. 2

Info: A-Wert B-Wert
Pön. Endwert

Name	JG			Minitramp			Gesamt
Rischka Annika	1998	9,00 5,50 0,00 14,50	10,00 5,50 0,00 15,50	4,00 7,00 0,00 11,00	6,00 7,75 0,00 13,75	5,00 7,00 0,00 12,00	66,75
Reissner Stefanie	1999	9,00 5,75 0,00 14,75	9,00 4,50 0,50 13,00	7,00 6,00 0,00 13,00	5,00 7,00 0,00 12,00	7,00 5,75 0,00 12,75	65,50
Müllner Alina	1999	7,00 5,50 0,00 12,50	7,00 3,50 0,50 10,00	4,00 7,75 0,00 11,75	4,00 5,00 0,00 9,00	3,00 6,75 0,00 9,75	53,00
		41,75	38,50	35,75	34,75	34,50	185,25

7. Rang

Tulln 3

Info: A-Wert B-Wert
Pön. Endwert

Name	JG			Minitramp			Gesamt
Zeh Elena	1998	9,00 6,00 0,00 15,00	8,00 6,00 0,00 14,00	4,00 7,25 0,00 11,25	6,00 6,25 0,00 12,25	5,00 6,75 0,00 11,75	64,25
Schüttengruber Lydia	1998	8,00 5,75 0,00 13,75	7,00 6,75 0,00 13,75	4,00 7,75 0,00 11,75	5,00 5,50 0,00 10,50	5,00 6,50 0,00 11,50	61,25
Gugarell Sabina	1998	7,00 5,50 0,00 12,50	7,00 4,75 0,00 11,75	6,00 6,00 0,00 12,00	6,00 6,00 0,50 11,50	5,00 6,50 0,00 11,50	59,25
Walter Stefanie	1999	5,00 3,25 0,00 8,25	5,00 3,50 0,00 8,50	3,00 7,00 0,00 10,00	5,00 5,75 0,50 10,25	3,00 7,00 0,00 10,00	47,00
		41,25	39,50	35,00	34,25	34,75	184,75

8. Rang

Baden 1

Info: A-Wert B-Wert
Pön. Endwert

Name	JG			Minitramp			Gesamt
Klettenhofer Anna	1998	10,00 6,50 0,00 16,50	8,00 4,00 0,00 12,00	7,00 5,00 0,00 12,00	6,00 5,50 0,50 11,00	7,00 5,75 0,00 12,75	64,25
Rupprecht Anika	1998	9,00 7,25 0,00 16,25	8,00 4,50 0,00 12,50	4,00 6,50 0,00 10,50	6,00 5,25 0,00 11,25	5,00 6,00 0,00 11,00	61,50
Gavanelli Bianca	1999	7,00 5,50 0,00 12,50	7,00 5,00 0,00 12,00	4,00 7,75 0,00 11,75	6,00 5,75 0,50 11,25	5,00 4,00 0,00 9,00	56,50
Hutz Daniela	1999	7,00 5,00 0,00 12,00	8,00 4,00 0,00 12,00	4,00 5,50 0,00 9,50	5,00 5,50 0,00 10,50	5,00 6,00 0,00 11,00	55,00
		45,25	36,50	34,25	33,50	34,75	184,25



UNION-NÖ Landesmeisterschaften 2008

SPORT
UNION

Ergebnisse Turn10 -Mannschaftswertungs-Details

Basis- Kinderklasse 3 - w

1. Rang Traiskirchen 3

Info: A-Wert B-Wert
Pön. Endwert

Name	JG			Minitramp			Gesamt
Havlicek Mariella	1996	10,00 6,75 0,00 16,75	9,00 7,50 0,00 16,50	7,00 7,00 0,00 14,00	8,00 8,75 0,00 16,75	7,00 7,25 0,00 14,25	78,25
Pfundstein Katrin	1996	10,00 7,00 0,00 17,00	9,00 6,00 0,00 15,00	7,00 6,50 0,00 13,50	7,00 8,00 0,00 15,00	7,00 7,25 0,00 14,25	74,75
Winkler Katharina	1997	10,00 6,50 0,00 16,50	10,00 7,00 0,00 17,00	7,00 6,00 0,00 13,00	7,00 7,25 0,50 13,75	7,00 6,50 0,00 13,50	73,75
Wollmann Katharina	1996	0,00 0,00 0,00 0,00	10,00 6,50 0,00 16,50	0,00 0,00 0,00 0,00	0,00 0,00 0,00 0,00	0,00 0,00 0,00 0,00	16,50
		50,25	50,00	40,50	45,50	42,00	228,25

2. Rang Wr. Neustadt 2

Info: A-Wert B-Wert
Pön. Endwert

Name	JG			Minitramp			Gesamt
Pfann Katharina	1996	10,00 6,50 0,00 16,50	10,00 6,25 0,50 15,75	7,00 5,50 0,00 12,50	8,00 7,00 0,00 15,00	7,00 7,25 0,00 14,25	74,00
Ferscha Carmen	1996	9,00 6,50 0,00 15,50	9,00 5,50 0,50 14,00	8,00 6,00 0,00 14,00	9,00 6,75 0,50 15,25	7,00 7,75 0,00 14,75	73,50
Matousek Melanie	1996	10,00 5,00 0,00 15,00	10,00 6,25 0,50 15,75	7,00 4,25 0,00 11,25	7,00 6,25 0,50 12,75	7,00 7,25 0,00 14,25	69,00
Pauschenwein Nina	1996	9,00 5,25 0,50 13,75	9,00 4,25 0,50 12,75	6,00 5,00 0,00 11,00	8,00 6,50 0,50 14,00	7,00 6,75 0,00 13,75	65,25
		47,00	45,50	37,75	44,25	43,25	217,75

3. Rang Tulln 1

Info: A-Wert B-Wert
Pön. Endwert

Name	JG			Minitramp			Gesamt
Froschauer Katharina	1997	9,00 8,50 0,00 17,50	10,00 5,75 0,00 15,75	6,00 7,50 0,00 13,50	9,00 6,75 0,50 15,25	5,00 7,75 0,00 12,75	74,75
Frühauf Evelyn	1996	9,00 7,50 0,50 16,00	10,00 5,00 1,00 14,00	6,00 6,75 0,00 12,75	9,00 6,50 0,50 15,00	7,00 7,00 0,00 14,00	71,75
Bamberger Sarah	1996	9,00 7,00 0,00 16,00	10,00 5,50 0,50 15,00	6,00 6,00 0,00 12,00	8,00 6,75 1,00 13,75	7,00 7,00 0,00 14,00	70,75
Klement Lavinia	1997	8,00 6,75 0,00 14,75	8,00 5,00 0,50 12,50	4,00 8,00 0,00 12,00	6,00 7,25 0,00 13,25	5,00 6,75 0,00 11,75	64,25
		49,50	44,75	38,25	44,00	40,75	217,25



UNION-NÖ Landesmeisterschaften 2008

SPORT
UNION

Ergebnisse Turn10 -Mannschaftswertungs-Details

4. Rang Traiskirchen 4

Info: A-Wert B-Wert
Pön. Endwert

Name	JG			Minitramp			Gesamt
Musalek Nadine	1997	10,00 7,75 0,00 17,75	9,00 5,75 0,50 14,25	7,00 7,75 0,00 14,75	7,00 8,75 0,00 15,75	5,00 7,75 0,00 12,75	75,25
Schilling Bianca	1997	9,00 6,00 0,00 15,00	8,00 6,25 0,00 14,25	7,00 6,75 0,00 13,75	7,00 8,00 0,00 15,00	5,00 7,00 0,00 12,00	70,00
Hacker Lena	1998	9,00 6,50 0,00 15,50	8,00 5,50 0,00 13,50	7,00 7,00 0,00 14,00	6,00 6,25 0,00 12,25	5,00 7,25 0,00 12,25	67,50
Skrianz Carina	2000	6,00 4,00 0,00 10,00	4,00 5,50 0,00 9,50	4,00 6,75 0,00 10,75	3,00 5,75 0,00 8,75	5,00 6,25 0,00 11,25	50,25
		48,25	42,00	42,50	43,00	37,00	212,75

5. Rang St.Pölten 2

Info: A-Wert B-Wert
Pön. Endwert

Name	JG			Minitramp			Gesamt
Lupinek Alexandra	1999	10,00 7,00 0,00 17,00	10,00 6,00 0,00 16,00	7,00 7,50 0,00 14,50	7,00 6,50 0,00 13,50	7,00 6,00 0,00 13,00	74,00
Korntheuer Teresa	1996	9,00 5,75 0,00 14,75	8,00 7,25 0,00 15,25	7,00 7,00 0,00 14,00	7,00 5,50 0,00 12,50	7,00 5,00 0,00 12,00	68,50
Weber Liese	1996	10,00 6,50 0,00 16,50	8,00 4,50 0,00 12,50	7,00 6,75 0,00 13,75	6,00 6,00 0,00 12,00	6,00 6,50 0,00 12,50	67,25
Fallend Julia	1996	9,00 5,25 0,00 14,25	9,00 4,00 0,50 12,50	7,00 5,75 0,00 12,75	7,00 5,25 0,00 12,25	7,00 6,50 0,00 13,50	65,25
		48,25	43,75	42,25	38,25	39,00	211,50

6. Rang Böhheimkirchen 1

Info: A-Wert B-Wert
Pön. Endwert

Name	JG			Minitramp			Gesamt
Pöll Barbara	1996	10,00 7,50 0,00 17,50	10,00 6,75 0,50 16,25	7,00 6,75 0,00 13,75	9,00 6,50 0,50 15,00	7,00 8,00 0,00 15,00	77,50
Schmaldienst Lena	1997	8,00 5,50 0,50 13,00	8,00 3,75 1,00 10,75	6,00 6,50 0,00 12,50	5,00 5,25 0,50 9,75	5,00 7,00 0,00 12,00	58,00
Pöll Veronika	1998	7,00 5,50 0,00 12,50	7,00 5,50 0,00 12,50	2,00 6,00 0,00 8,00	5,00 6,00 0,00 11,00	5,00 6,50 0,00 11,50	55,50
		43,00	39,50	34,25	35,75	38,50	191,00

7. Rang Mödling 3

Info: A-Wert B-Wert
Pön. Endwert

Name	JG			Minitramp			Gesamt
Bleyer Janin	1996	9,00 4,00 0,00 13,00	10,00 5,75 0,50 15,25	4,00 7,00 0,00 11,00	6,00 7,75 0,00 13,75	5,00 7,75 0,00 12,75	65,75
Partsch Sophie	1997	7,00 3,75 0,00 10,75	7,00 4,50 0,00 11,50	4,00 8,00 0,00 12,00	6,00 6,00 0,00 12,00	5,00 7,00 0,00 12,00	58,25
Niederreiter Nicola	1998	8,00 4,25 0,00 12,25	7,00 5,00 0,00 12,00	4,00 7,25 0,00 11,25	5,00 5,75 0,00 10,75	5,00 6,25 0,00 11,25	57,50
		36,00	38,75	34,25	36,50	36,00	181,50



UNION-NÖ Landesmeisterschaften 2008

SPORT
UNION

Ergebnisse Turn10 -Mannschaftswertungs-Details

Basis- Jugendklasse 1 - w

1. Rang Wr. Neustadt 3

Info: A-Wert B-Wert
Pön. Endwert

Name	JG			Minitramp			Gesamt
Eder Sophie	1997	10,00 4,25 0,00 14,25	8,00 5,75 0,00 13,75	6,00 7,50 0,00 13,50	8,00 5,75 0,50 13,25	7,00 8,00 0,00 15,00	69,75
Pillmann Natalie	1997	8,00 5,75 0,00 13,75	10,00 6,50 0,00 16,50	7,00 5,00 0,00 12,00	7,00 6,50 0,50 13,00	7,00 6,50 0,00 13,50	68,75
Jena Jennifer	1997	9,00 4,50 0,50 13,00	10,00 6,50 0,00 16,50	6,00 5,00 0,00 11,00	7,00 6,00 0,50 12,50	7,00 6,25 0,00 13,25	66,25
Eder Julia	1995	7,00 4,25 0,00 11,25	9,00 3,75 0,50 12,25	6,00 5,75 0,00 11,75	8,00 7,00 0,50 14,50	7,00 5,50 0,00 12,50	62,25
		41,00	46,75	37,25	40,75	41,75	207,50

2. Rang Waidhofen/Ybbs 1

Info: A-Wert B-Wert
Pön. Endwert

Name	JG			Minitramp			Gesamt
Sobotka Elisabeth	1994	8,00 5,50 0,00 13,50	9,00 5,00 0,50 13,50	6,00 8,00 0,00 14,00	7,00 7,50 0,00 14,50	7,00 7,50 0,00 14,50	70,00
Rieß Theresa	1994	7,00 5,25 0,00 12,25	8,00 4,50 0,00 12,50	6,00 6,50 0,00 12,50	7,00 7,25 0,00 14,25	7,00 6,50 0,00 13,50	65,00
Stummer Magdalena	1994	9,00 5,00 0,00 14,00	7,00 5,25 0,00 12,25	7,00 5,50 0,00 12,50	7,00 6,00 0,00 13,00	5,00 6,50 0,00 11,50	63,25
Rohringer Hanna	1995	5,00 3,00 0,00 8,00	5,00 3,00 0,00 8,00	3,00 6,50 0,00 9,50	4,00 4,75 0,50 8,25	5,00 5,75 0,00 10,75	44,50
		39,75	38,25	39,00	41,75	39,50	198,25

3. Rang Baden 2

Info: A-Wert B-Wert
Pön. Endwert

Name	JG			Minitramp			Gesamt
Klettenhofer Lisa	1997	9,00 6,25 0,00 15,25	8,00 5,50 0,00 13,50	4,00 7,00 0,00 11,00	6,00 5,75 0,00 11,75	7,00 6,50 0,00 13,50	65,00
Fridrich Theresia	1995	7,00 5,25 0,00 12,25	7,00 4,75 0,00 11,75	6,00 5,00 0,00 11,00	6,00 6,50 0,50 12,00	7,00 5,75 0,00 12,75	59,75
Ebm Kathi	1996	7,00 4,50 0,00 11,50	7,00 4,00 0,00 11,00	6,00 5,00 0,00 11,00	6,00 5,75 0,00 11,75	7,00 5,00 0,00 12,00	57,25
Rosner Viktoria	1996	8,00 5,50 0,00 13,50	7,00 3,00 0,50 9,50	4,00 5,50 0,00 9,50	5,00 5,00 0,00 10,00	5,00 6,25 0,00 11,25	53,75
		41,00	36,25	33,00	35,50	38,25	184,00



UNION-NÖ Landesmeisterschaften 2008

SPORT
UNION

Ergebnisse Turn10 -Mannschaftswertungs-Details

Oberstufe- Mannsch. 96 u. jünger - w

1. Rang Mödling 1

Info: A-Wert B-Wert
Pön. Endwert

Name	JG			Minitramp			Gesamt
Zopf Annika	1997	9,00 7,25 0,00 16,25	8,00 8,00 0,00 16,00	7,00 7,75 0,00 14,75	8,00 7,50 0,00 15,50	7,00 7,50 0,00 14,50	77,00
Fegerl Bianca	1997	9,00 8,00 0,00 17,00	8,00 7,00 0,00 15,00	7,00 6,00 0,00 13,00	9,00 7,50 0,00 16,50	7,00 7,00 0,00 14,00	75,50
Egidy Katharina	1997	9,00 7,50 0,00 16,50	8,00 6,00 1,00 13,00	7,00 8,00 0,00 15,00	8,00 6,75 0,50 14,25	7,00 7,00 0,00 14,00	72,75
		49,75	44,00	42,75	46,25	42,50	225,25

2. Rang Traiskirchen 2

Info: A-Wert B-Wert
Pön. Endwert

Name	JG			Minitramp			Gesamt
Dazingler Lena	1996	9,00 7,50 0,00 16,50	7,00 5,50 0,00 12,50	7,00 7,25 0,00 14,25	7,00 7,00 0,00 14,00	7,00 7,25 0,00 14,25	71,50
Valenta Nadja	1996	7,00 6,00 0,50 12,50	8,00 5,50 1,00 12,50	7,00 7,25 0,00 14,25	7,00 6,25 0,50 12,75	8,00 8,25 0,00 16,25	68,25
Nemet Melissa	1997	9,00 6,75 0,00 15,75	7,00 5,75 0,50 12,25	8,00 4,00 0,00 12,00	6,00 6,25 0,00 12,25	7,00 7,00 0,00 14,00	66,25
Jeitschko Maria	1997	8,00 6,25 0,00 14,25	8,00 4,75 1,00 11,75	7,00 6,75 0,00 13,75	6,00 5,75 0,00 11,75	7,00 3,50 0,00 10,50	62,00
		46,50	37,25	42,25	39,00	44,50	209,50

Oberstufe- Mannsch. 95 u. älter - w

1. Rang St.Pölten 1

Info: A-Wert B-Wert
Pön. Endwert

Name	JG			Minitramp			Gesamt
Letschka Hannah	1994	10,00 9,00 0,00 19,00	9,00 6,75 0,50 15,25	9,00 7,50 0,00 16,50	9,00 8,25 0,00 17,25	8,00 7,75 0,00 15,75	83,75
Meindl Flora	1994	10,00 7,00 0,50 16,50	9,00 5,25 1,00 13,25	8,00 7,00 0,00 15,00	9,00 6,50 0,50 15,00	7,00 7,25 0,00 14,25	74,00
Meindl Esther	1994	9,00 6,50 0,50 15,00	8,00 5,50 1,00 12,50	10,00 6,00 0,50 15,50	9,00 6,00 0,00 15,00	8,00 6,50 0,00 14,50	72,50
Kaufmann Silvia	1994	9,00 7,00 0,00 16,00	7,00 3,75 1,00 9,75	8,00 6,00 0,00 14,00	9,00 7,25 0,00 16,25	8,00 7,00 0,00 15,00	71,00
		51,50	41,00	47,00	48,50	45,25	233,25



UNION-NÖ Landesmeisterschaften 2008

SPORT
UNION

Ergebnisse Turn10 -Mannschaftswertungs-Details

2. Rang

Traiskirchen 1

Info: A-Wert B-Wert
Pön. Endwert

Name	JG			Minitramp			Gesamt
Ertl Stefanie	1990	9,00 7,50 0,50 16,00	8,00 4,00 1,00 11,00	8,00 6,75 0,00 14,75	8,00 7,75 0,00 15,75	8,00 7,75 0,00 15,75	73,25
Staiger Svenja	1995	8,00 7,75 0,00 15,75	8,00 5,25 1,00 12,25	8,00 6,50 0,00 14,50	7,00 7,50 0,00 14,50	8,00 7,75 0,00 15,75	72,75
Vicht Violetta	1995	9,00 7,50 0,00 16,50	7,00 5,50 0,50 12,00	7,00 7,00 0,00 14,00	7,00 6,00 0,00 13,00	8,00 6,75 0,00 14,75	70,25
Jellinek Alexandra	1995	7,00 5,00 0,50 11,50	8,00 5,75 0,50 13,25	6,00 6,00 0,00 12,00	7,00 6,25 0,00 13,25	7,00 6,25 0,00 13,25	63,25
		48,25	37,50	43,25	43,50	46,25	218,75

Basis- Kinderklasse 1 - m

1. Rang

Mödling 5

Info: A-Wert B-Wert
Pön. Endwert

Name	JG			Minitramp			Gesamt
Vasiljevic Anton	2001	4,00 4,00 0,00 8,00	6,00 3,75 0,00 9,75	3,00 7,00 0,00 10,00	2,00 3,00 0,00 5,00	5,00 4,50 0,00 9,50	42,25
Morawetz Maximilian	2001	4,00 2,00 0,00 6,00	5,00 3,00 0,00 8,00	3,00 3,75 0,00 6,75	3,00 3,50 0,00 6,50	5,00 7,00 0,00 12,00	39,25
Malle Felix	2001	3,00 0,50 0,00 3,50	5,00 3,00 0,00 8,00	3,00 5,75 0,00 8,75	3,00 3,00 0,00 6,00	3,00 6,25 0,00 9,25	35,50
Holler Johannes	2002	3,00 0,50 0,00 3,50	5,00 2,00 0,00 7,00	3,00 5,25 0,00 8,25	2,00 1,50 0,00 3,50	3,00 6,50 0,00 9,50	31,75
		17,50	25,75	27,00	17,50	31,00	118,75

Basis- Kinderklasse 2 - m

1. Rang

St.Pölten 4

Info: A-Wert B-Wert
Pön. Endwert

Name	JG			Minitramp			Gesamt
Brenner David	1999	8,00 7,00 0,00 15,00	6,00 8,25 0,00 14,25	6,00 4,50 0,00 10,50	6,00 6,75 0,50 12,25	5,00 7,50 0,00 12,50	64,50
Arsabiew Mansur	1999	8,00 4,50 0,00 12,50	6,00 9,25 0,00 15,25	6,00 6,25 0,00 12,25	5,00 4,50 0,00 9,50	5,00 7,50 0,00 12,50	62,00
Papadopoulos Nikolaos	2000	7,00 3,25 0,00 10,25	4,00 5,75 0,00 9,75	6,00 3,25 0,50 8,75	5,00 5,25 0,00 10,25	5,00 7,00 0,00 12,00	51,00
Dschairachanow Emi	1999	7,00 4,00 0,00 11,00	5,00 3,50 0,00 8,50	3,00 6,00 0,00 9,00	4,00 4,00 0,00 8,00	5,00 6,00 0,00 11,00	47,50
		38,50	39,25	31,75	32,00	37,00	178,50



UNION-NÖ Landesmeisterschaften 2008

SPORT
UNION

Ergebnisse Turn10 -Mannschaftswertungs-Details

2. Rang

Mödling 4

Info: A-Wert B-Wert
Pön. Endwert

Name	JG			Minitramp			Gesamt
Henneböhl Lauritz	2000	10,00 5,75 0,00 15,75	6,00 5,75 0,00 11,75	6,00 5,50 0,00 11,50	6,00 6,75 0,00 12,75	5,00 7,50 0,00 12,50	64,25
Lemell Florian	2001	8,00 5,25 0,00 13,25	7,00 6,75 0,00 13,75	4,00 7,00 0,00 11,00	5,00 5,50 0,00 10,50	5,00 7,25 0,00 12,25	60,75
Gleissner Miron	1999	6,00 1,75 0,00 7,75	6,00 4,00 0,50 9,50	4,00 6,25 0,00 10,25	5,00 4,25 0,00 9,25	5,00 7,00 0,00 12,00	48,75
		36,75	35,00	32,75	32,50	36,75	173,75

Basis- Kinderklasse 3 - m

1. Rang

St. Andrä/W. 1

Info: A-Wert B-Wert
Pön. Endwert

Name	JG			Minitramp			Gesamt
Weinhäusel Mathias	1997	10,00 6,50 0,50 16,00	7,00 7,00 0,00 14,00	8,00 5,00 0,00 13,00	7,00 6,00 0,00 13,00	7,00 7,00 0,00 14,00	70,00
Unzeitig Nico	1999	8,00 6,00 0,00 14,00	6,00 2,50 0,00 8,50	7,00 6,50 0,00 13,50	5,00 4,50 0,00 9,50	7,00 8,00 0,00 15,00	60,50
Staubmann Jakob	1999	8,00 3,25 0,00 11,25	7,00 4,75 0,00 11,75	4,00 6,00 0,00 10,00	5,00 3,50 0,00 8,50	5,00 7,25 0,00 12,25	53,75
Schmid Moritz	1997	8,00 3,25 0,00 11,25	5,00 4,00 0,00 9,00	2,00 4,00 0,00 6,00	4,00 2,50 0,00 6,50	5,00 7,25 0,00 12,25	45,00
		41,25	34,75	36,50	31,00	41,25	184,75

Basis- Jugendklasse 2 - m

1. Rang

Baden 3

Info: A-Wert B-Wert
Pön. Endwert

Name	JG			Minitramp			Gesamt
Ruttner Stephan	1993	10,00 5,75 0,00 15,75	9,00 3,75 0,00 12,75	7,00 3,50 0,00 10,50	7,00 6,25 0,50 12,75	7,00 6,25 0,00 13,25	65,00
Blachuta Sebastian	1991	6,00 4,50 0,00 10,50	7,00 3,75 0,00 10,75	7,00 8,00 0,00 15,00	5,00 5,50 0,50 10,00	7,00 7,50 0,00 14,50	60,75
Hutz Maximilian	2000	7,00 3,50 0,50 10,00	6,00 6,00 0,00 12,00	7,00 4,25 0,00 11,25	5,00 5,50 0,00 10,50	7,00 6,00 0,00 13,00	56,75
		36,25	35,50	36,75	33,25	40,75	182,50







UNION-NÖ Landesmeisterschaften 2008





SPORT
UNION

Ergebnisse Turn10 - Einzelwertung

Basis- Kinderklasse 1 - w

Rang	Name / Verein	JG					Minitramp						Gesamt
			A-Wert Pön.	B-Wert Endwert	A-Wert Pön.	B-Wert Endwert	A-Wert Pön.	B-Wert Endwert	A-Wert Pön.	B-Wert Endwert	A-Wert Pön.	B-Wert Endwert	
1.	Kramer Rebeka Union Korneuburg	2000	8,00 0,00	7,50 15,50	10,00 1,00	6,25 15,25	6,00 0,00	7,50 13,50	9,00 0,00	8,25 17,25	7,00 0,00	6,75 13,75	75,250
2.	Kranawetter Julia Union Mödling	2000	8,00 0,00	7,50 15,50	8,00 0,00	6,75 14,75	4,00 0,00	8,25 12,25	6,00 0,00	7,00 13,00	5,00 0,00	6,25 11,25	66,750
3.	Nagl Lena Union St.Andrä/Wördern	2000	8,00 0,00	6,00 14,00	8,00 0,00	5,50 13,50	7,00 0,00	5,50 12,50	5,00 0,00	5,75 10,75	7,00 0,00	4,00 11,00	61,750
4.	Mansberger Elisabeth Union Wiener Neustadt	2000	8,00 0,00	4,50 12,50	8,00 0,00	5,25 13,25	4,00 0,00	4,25 8,25	8,00 0,50	6,00 13,50	5,00 0,00	6,50 11,50	59,000
5.	Nad Lara Union Traiskirchen	2001	8,00 0,00	4,50 12,50	4,00 0,00	5,50 9,50	4,00 0,00	7,75 11,75	4,00 0,00	7,00 11,00	5,00 0,00	5,00 10,00	54,750
6.	Rischka Alice Union St.Andrä/Wördern	2000	8,00 0,00	5,50 13,50	8,00 0,00	4,75 12,75	4,00 0,00	6,00 10,00	3,00 0,00	4,75 7,75	4,00 0,00	6,00 10,00	54,000
7.	Skrianz Carina Union Traiskirchen	2000	6,00 0,00	4,00 10,00	4,00 0,00	5,50 9,50	4,00 0,00	6,75 10,75	3,00 0,00	5,75 8,75	5,00 0,00	6,25 11,25	50,250
8.	Mostböck Linda Union Traiskirchen	2000	6,00 0,00	4,00 10,00	4,00 0,00	4,50 8,50	4,00 0,00	7,25 11,25	4,00 0,00	5,75 9,75	4,00 0,00	6,00 10,00	49,500
9.	Schörg Katharina Union Traiskirchen	2001	7,00 0,50	5,25 11,75	4,00 0,00	5,00 9,00	2,00 0,00	4,00 6,00	5,00 0,50	6,25 10,75	5,00 0,00	6,50 11,50	49,000
10.	Weigl Franziska Union St.Andrä/Wördern	2000	8,00 0,00	4,50 12,50	7,00 1,00	2,00 8,00	4,00 0,00	4,50 8,50	4,00 0,00	4,25 8,25	4,00 0,00	6,00 10,00	47,250
11.	Horacek Anna Union Traiskirchen	2000	6,00 0,00	4,00 10,00	4,00 0,00	5,50 9,50	4,00 0,00	3,50 7,50	4,00 0,00	6,25 10,25	5,00 0,00	4,75 9,75	47,000

Basis- Kinderklasse 2 - w

Rang	Name / Verein	JG					Minitramp						Gesamt
			A-Wert Pön.	B-Wert Endwert	A-Wert Pön.	B-Wert Endwert	A-Wert Pön.	B-Wert Endwert	A-Wert Pön.	B-Wert Endwert	A-Wert Pön.	B-Wert Endwert	
1.	Strauch Lisa Union Korneuburg	1998	9,00 0,00	8,50 17,50	9,00 0,50	6,00 14,50	6,00 0,00	8,50 14,50	9,00 0,00	8,50 17,50	7,00 0,00	8,00 15,00	79,000
2.	Wurm Elisabeth Union Traiskirchen	1999	10,00 0,00	8,50 18,50	8,00 0,00	6,00 14,00	7,00 0,00	7,00 14,00	7,00 0,00	7,75 14,75	5,00 0,00	8,50 13,50	74,750
3.	Lupinek Alexandra Union St.Pölten	1999	10,00 0,00	7,00 17,00	10,00 0,00	6,00 16,00	7,00 0,00	7,50 14,50	7,00 0,00	6,50 13,50	7,00 0,00	6,00 13,00	74,000
4.	Ilg Luise Union Wiener Neustadt	1999	10,00 0,00	6,00 16,00	10,00 0,50	5,50 15,00	6,00 0,00	7,50 13,50	8,00 0,50	6,00 13,50	7,00 0,00	8,25 15,25	73,250
5.	Freund Teresa Union Mödling	1999	9,00 0,00	7,00 16,00	10,00 0,50	6,75 16,25	6,00 0,00	6,50 12,50	6,00 0,00	8,50 14,50	7,00 0,00	6,75 13,75	73,000
6.	Rössler Lisa Union Korneuburg	1999	8,00 0,00	8,00 16,00	9,00 0,00	7,25 16,25	6,00 0,00	7,00 13,00	7,00 0,00	8,25 15,25	5,00 0,00	6,75 11,75	72,250
7.	Nemet Tatjana Union Traiskirchen	1998	9,00 0,00	6,25 15,25	8,00 0,00	6,00 14,00	7,00 0,00	7,25 14,25	7,00 0,00	7,75 14,75	5,00 0,00	7,25 12,25	70,500
8.	Bamberger Ulrika Union Tulln	1998	9,00 0,00	7,00 16,00	10,00 0,50	6,25 15,75	4,00 0,00	8,00 12,00	6,00 0,00	8,00 14,00	5,00 0,00	7,00 12,00	69,750
9.	Frühauf Daniela Union Tulln	1998	9,00 0,00	6,50 15,50	9,00 0,00	5,75 14,75	4,00 0,00	9,00 13,00	7,00 0,50	7,00 13,50	5,00 0,00	7,25 12,25	69,000
10.	Klaus Anna Union Korneuburg	1998	8,00 0,00	7,75 15,75	9,00 0,00	5,75 14,75	6,00 0,00	6,75 12,75	6,00 0,00	7,25 13,25	5,00 0,00	7,25 12,25	68,750



UNION-NÖ Landesmeisterschaften 2008

SPORT
UNION

Ergebnisse Turn10 - Einzelwertung

11.	Blanck Christina Union Korneuburg	1998	8,00 0,00	6,50 14,50	8,00 0,00	6,50 14,50	4,00 0,00	9,25 13,25	6,00 0,00	8,00 14,00	5,00 0,00	7,00 12,00	68,250
11.	Lamprecht Anna Union Tulln	1998	9,00 0,00	6,00 15,00	9,00 0,00	5,00 14,00	4,00 0,00	7,50 11,50	7,00 0,00	8,00 15,00	7,00 0,00	5,75 12,75	68,250
13.	Hacker Lena Union Traiskirchen	1998	9,00 0,00	6,50 15,50	8,00 0,00	5,50 13,50	7,00 0,00	7,00 14,00	6,00 0,00	6,25 12,25	5,00 0,00	7,25 12,25	67,500
14.	Ehrenhauser Elisabeth Union Mödling	1999	8,00 0,00	7,00 15,00	10,00 0,50	6,00 15,50	4,00 0,00	7,00 11,00	6,00 0,00	7,75 13,75	5,00 0,00	6,75 11,75	67,000
15.	Rischka Annika Union St.Andrä/Wördern	1998	9,00 0,00	5,50 14,50	10,00 0,00	5,50 15,50	4,00 0,00	7,00 11,00	6,00 0,00	7,75 13,75	5,00 0,00	7,00 12,00	66,750
16.	Reissner Stefanie Union St.Andrä/Wördern	1999	9,00 0,00	5,75 14,75	9,00 0,50	4,50 13,00	7,00 0,00	6,00 13,00	5,00 0,00	7,00 12,00	7,00 0,00	5,75 12,75	65,500
17.	Lemell Fiona Union Mödling	1999	8,00 0,00	6,25 14,25	9,00 0,50	6,75 15,25	4,00 0,00	6,50 10,50	6,00 0,00	7,25 13,25	5,00 0,00	6,75 11,75	65,000
18.	Klettenhofer Anna Union Baden	1998	10,00 0,00	6,50 16,50	8,00 0,00	4,00 12,00	7,00 0,00	5,00 12,00	6,00 0,50	5,50 11,00	7,00 0,00	5,75 12,75	64,250
18.	Zeh Elena Union Tulln	1998	9,00 0,00	6,00 15,00	8,00 0,00	6,00 14,00	4,00 0,00	7,25 11,25	6,00 0,00	6,25 12,25	5,00 0,00	6,75 11,75	64,250
20.	Skopal Lisa Union Traiskirchen	1998	9,00 0,00	6,00 15,00	8,00 0,50	4,75 12,25	6,00 0,00	7,25 13,25	5,00 0,00	6,50 11,50	5,00 0,00	6,50 11,50	63,500
21.	Gaupmann Madléne Union Tulln	1999	9,00 0,00	6,50 15,50	8,00 0,00	4,25 12,25	2,00 0,00	6,50 8,50	7,00 0,00	7,25 14,25	5,00 0,00	7,25 12,25	62,750
22.	Rupprecht Anika Union Baden	1998	9,00 0,00	7,25 16,25	8,00 0,00	4,50 12,50	4,00 0,00	6,50 10,50	6,00 0,00	5,25 11,25	5,00 0,00	6,00 11,00	61,500
23.	Schüttengruber Lydia Union Tulln	1998	8,00 0,00	5,75 13,75	7,00 0,00	6,75 13,75	4,00 0,00	7,75 11,75	5,00 0,00	5,50 10,50	5,00 0,00	6,50 11,50	61,250
24.	Gugarell Sabina Union Tulln	1998	7,00 0,00	5,50 12,50	7,00 0,00	4,75 11,75	6,00 0,00	6,00 12,00	6,00 0,50	6,00 11,50	5,00 0,00	6,50 11,50	59,250
25.	Niederreiter Nicola Union Mödling	1998	8,00 0,00	4,25 12,25	7,00 0,00	5,00 12,00	4,00 0,00	7,25 11,25	5,00 0,00	5,75 10,75	5,00 0,00	6,25 11,25	57,500
26.	Teffner Tina Union Wiener Neustadt	1999	8,00 0,00	5,50 13,50	8,00 0,50	3,75 11,25	4,00 0,00	4,00 8,00	6,00 0,00	6,75 12,75	5,00 0,00	6,25 11,25	56,750
27.	Gavanelli Bianca Union Baden	1999	7,00 0,00	5,50 12,50	7,00 0,00	5,00 12,00	4,00 0,00	7,75 11,75	6,00 0,50	5,75 11,25	5,00 0,00	4,00 9,00	56,500
28.	Noitz Michaela Union Wiener Neustadt	1999	7,00 0,00	4,50 11,50	7,00 0,00	2,75 9,75	6,00 0,00	2,50 8,50	7,00 0,50	6,25 12,75	7,00 0,00	6,00 13,00	55,500
28.	Pöll Veronika Union Böheimkirchen	1998	7,00 0,00	5,50 12,50	7,00 0,00	5,50 12,50	2,00 0,00	6,00 8,00	5,00 0,00	6,00 11,00	5,00 0,00	6,50 11,50	55,500
28.	Schöllner Nicola Union Wiener Neustadt	1999	8,00 0,00	4,25 12,25	8,00 0,50	4,00 11,50	4,00 0,00	5,50 9,50	5,00 0,00	5,50 10,50	5,00 0,00	6,75 11,75	55,500
31.	Hutz Daniela Union Baden	1999	7,00 0,00	5,00 12,00	8,00 0,00	4,00 12,00	4,00 0,00	5,50 9,50	5,00 0,00	5,50 10,50	5,00 0,00	6,00 11,00	55,000
32.	Müllner Alina Union St.Andrä/Wördern	1999	7,00 0,00	5,50 12,50	7,00 0,50	3,50 10,00	4,00 0,00	7,75 11,75	4,00 0,00	5,00 9,00	3,00 0,00	6,75 9,75	53,000
33.	Walter Stefanie Union Tulln	1999	5,00 0,00	3,25 8,25	5,00 0,00	3,50 8,50	3,00 0,00	7,00 10,00	5,00 0,50	5,75 10,25	3,00 0,00	7,00 10,00	47,000

Basis- Kinderklasse 3 - w



Minitramp



Rang	Name / Verein	JG	A-Wert		B-Wert		A-Wert		B-Wert		A-Wert		B-Wert		Gesamt
			Pön.	Endwert	Pön.	Endwert	Pön.	Endwert	Pön.	Endwert	Pön.	Endwert			
1.	Havlicek Mariella Union Traiskirchen	1996	10,00 0,00	6,75 16,75	9,00 0,00	7,50 16,50	7,00 0,00	7,00 14,00	8,00 0,00	8,75 16,75	7,00 0,00	7,25 14,25	78,250		
2.	Pöll Barbara Union Böheimkirchen	1996	10,00 0,00	7,50 17,50	10,00 0,50	6,75 16,25	7,00 0,00	6,75 13,75	9,00 0,50	6,50 15,00	7,00 0,00	8,00 15,00	77,500		

Tulln, am 26.10.2008



UNION-NÖ Landesmeisterschaften 2008

SPORT
UNION

Ergebnisse Turn10 -Einzelwertung

3.	Musalek Nadine <i>Union Traiskirchen</i>	1997	10,00 0,00	7,75 17,75	9,00 0,50	5,75 14,25	7,00 0,00	7,75 14,75	7,00 0,00	8,75 15,75	5,00 0,00	7,75 12,75	75,250
4.	Froschauer Katharina <i>Union Tulln</i>	1997	9,00 0,00	8,50 17,50	10,00 0,00	5,75 15,75	6,00 0,00	7,50 13,50	9,00 0,50	6,75 15,25	5,00 0,00	7,75 12,75	74,750
4.	Pfundstein Katrin <i>Union Traiskirchen</i>	1996	10,00 0,00	7,00 17,00	9,00 0,00	6,00 15,00	7,00 0,00	6,50 13,50	7,00 0,00	8,00 15,00	7,00 0,00	7,25 14,25	74,750
6.	Pfann Katharina <i>Union Wiener Neustadt</i>	1996	10,00 0,00	6,50 16,50	10,00 0,50	6,25 15,75	7,00 0,00	5,50 12,50	8,00 0,00	7,00 15,00	7,00 0,00	7,25 14,25	74,000
7.	Winkler Katharina <i>Union Traiskirchen</i>	1997	10,00 0,00	6,50 16,50	10,00 0,00	7,00 17,00	7,00 0,00	6,00 13,00	7,00 0,50	7,25 13,75	7,00 0,00	6,50 13,50	73,750
8.	Ferscha Carmen <i>Union Wiener Neustadt</i>	1996	9,00 0,00	6,50 15,50	9,00 0,50	5,50 14,00	8,00 0,00	6,00 14,00	9,00 0,50	6,75 15,25	7,00 0,00	7,75 14,75	73,500
9.	Frühauf Evelyn <i>Union Tulln</i>	1996	9,00 0,50	7,50 16,00	10,00 1,00	5,00 14,00	6,00 0,00	6,75 12,75	9,00 0,50	6,50 15,00	7,00 0,00	7,00 14,00	71,750
10.	Bamberger Sarah <i>Union Tulln</i>	1996	9,00 0,00	7,00 16,00	10,00 0,50	5,50 15,00	6,00 0,00	6,00 12,00	8,00 1,00	6,75 13,75	7,00 0,00	7,00 14,00	70,750
11.	Schilling Bianca <i>Union Traiskirchen</i>	1997	9,00 0,00	6,00 15,00	8,00 0,00	6,25 14,25	7,00 0,00	6,75 13,75	7,00 0,00	8,00 15,00	5,00 0,00	7,00 12,00	70,000
12.	Eder Sophie <i>Union Wiener Neustadt</i>	1997	10,00 0,00	4,25 14,25	8,00 0,00	5,75 13,75	6,00 0,00	7,50 13,50	8,00 0,50	5,75 13,25	7,00 0,00	8,00 15,00	69,750
13.	Matousek Melanie <i>Union Wiener Neustadt</i>	1996	10,00 0,00	5,00 15,00	10,00 0,50	6,25 15,75	7,00 0,00	4,25 11,25	7,00 0,50	6,25 12,75	7,00 0,00	7,25 14,25	69,000
14.	Pillmann Natalie <i>Union Wiener Neustadt</i>	1997	8,00 0,00	5,75 13,75	10,00 0,00	6,50 16,50	7,00 0,00	5,00 12,00	7,00 0,50	6,50 13,00	7,00 0,00	6,50 13,50	68,750
15.	Korntheuer Teresa <i>Union St.Pölten</i>	1996	9,00 0,00	5,75 14,75	8,00 0,00	7,25 15,25	7,00 0,00	7,00 14,00	7,00 0,00	5,50 12,50	7,00 0,00	5,00 12,00	68,500
16.	Weber Liese <i>Union St.Pölten</i>	1996	10,00 0,00	6,50 16,50	8,00 0,00	4,50 12,50	7,00 0,00	6,75 13,75	6,00 0,00	6,00 12,00	6,00 0,00	6,50 12,50	67,250
17.	Jena Jennifer <i>Union Wiener Neustadt</i>	1997	9,00 0,50	4,50 13,00	10,00 0,00	6,50 16,50	6,00 0,00	5,00 11,00	7,00 0,50	6,00 12,50	7,00 0,00	6,25 13,25	66,250
18.	Bleyer Janin <i>Union Mödling</i>	1996	9,00 0,00	4,00 13,00	10,00 0,50	5,75 15,25	4,00 0,00	7,00 11,00	6,00 0,00	7,75 13,75	5,00 0,00	7,75 12,75	65,750
19.	Fallend Julia <i>Union St.Pölten</i>	1996	9,00 0,00	5,25 14,25	9,00 0,50	4,00 12,50	7,00 0,00	5,75 12,75	7,00 0,00	5,25 12,25	7,00 0,00	6,50 13,50	65,250
19.	Pauschenwein Nina <i>Union Wiener Neustadt</i>	1996	9,00 0,50	5,25 13,75	9,00 0,50	4,25 12,75	6,00 0,00	5,00 11,00	8,00 0,50	6,50 14,00	7,00 0,00	6,75 13,75	65,250
21.	Klettenhofer Lisa <i>Union Baden</i>	1997	9,00 0,00	6,25 15,25	8,00 0,00	5,50 13,50	4,00 0,00	7,00 11,00	6,00 0,00	5,75 11,75	7,00 0,00	6,50 13,50	65,000
22.	Klement Lavinia <i>Union Tulln</i>	1997	8,00 0,00	6,75 14,75	8,00 0,50	5,00 12,50	4,00 0,00	8,00 12,00	6,00 0,00	7,25 13,25	5,00 0,00	6,75 11,75	64,250
23.	Partsch Sophie <i>Union Mödling</i>	1997	7,00 0,00	3,75 10,75	7,00 0,00	4,50 11,50	4,00 0,00	8,00 12,00	6,00 0,00	6,00 12,00	5,00 0,00	7,00 12,00	58,250
24.	Schmaldienst Lena <i>Union Böhheimkirchen</i>	1997	8,00 0,50	5,50 13,00	8,00 1,00	3,75 10,75	6,00 0,00	6,50 12,50	5,00 0,50	5,25 9,75	5,00 0,00	7,00 12,00	58,000
25.	Ebm Kathi <i>Union Baden</i>	1996	7,00 0,00	4,50 11,50	7,00 0,00	4,00 11,00	6,00 0,00	5,00 11,00	6,00 0,00	5,75 11,75	7,00 0,00	5,00 12,00	57,250
26.	Hönigl Nina <i>Union Waidhofen/Ybbs</i>	1997	8,00 0,00	4,75 12,75	7,00 0,00	4,25 11,25	4,00 0,00	6,25 10,25	4,00 0,50	5,75 9,25	5,00 0,00	6,50 11,50	55,000
27.	Rosner Viktoria <i>Union Baden</i>	1996	8,00 0,00	5,50 13,50	7,00 0,50	3,00 9,50	4,00 0,00	5,50 9,50	5,00 0,00	5,00 10,00	5,00 0,00	6,25 11,25	53,750
27.	Schüttengruber Miriam <i>Union Tulln</i>	1997	7,00 0,00	6,00 13,00	7,00 0,00	4,00 11,00	4,00 0,00	6,00 10,00	4,00 0,00	5,75 9,75	5,00 0,00	5,00 10,00	53,750
29.	Wollmann Katharina <i>Union Traiskirchen</i>	1996	0,00 0,00	0,00 0,00	10,00 0,00	6,50 16,50	0,00 0,00	0,00 0,00	0,00 0,00	0,00 0,00	0,00 0,00	0,00 0,00	16,500







UNION-NÖ Landesmeisterschaften 2008





SPORT
UNION

Ergebnisse Turn10 - Einzelwertung





Basis- Jugendklasse 1 - w

Rang	Name / Verein	JG					Minitramp						Gesamt
			A-Wert Pön.	B-Wert Endwert	A-Wert Pön.	B-Wert Endwert	A-Wert Pön.	B-Wert Endwert	A-Wert Pön.	B-Wert Endwert	A-Wert Pön.	B-Wert Endwert	
1.	Sobotka Elisabeth Union Waidhofen/Ybbs	1994	8,00 0,00	5,50 13,50	9,00 0,50	5,00 13,50	6,00 0,00	8,00 14,00	7,00 0,00	7,50 14,50	7,00 0,00	7,50 14,50	70,000
2.	Rieß Theresa Union Waidhofen/Ybbs	1994	7,00 0,00	5,25 12,25	8,00 0,00	4,50 12,50	6,00 0,00	6,50 12,50	7,00 0,00	7,25 14,25	7,00 0,00	6,50 13,50	65,000
3.	Stummer Magdalena Union Waidhofen/Ybbs	1994	9,00 0,00	5,00 14,00	7,00 0,00	5,25 12,25	7,00 0,00	5,50 12,50	7,00 0,00	6,00 13,00	5,00 0,00	6,50 11,50	63,250
4.	Eder Julia Union Wiener Neustadt	1995	7,00 0,00	4,25 11,25	9,00 0,50	3,75 12,25	6,00 0,00	5,75 11,75	8,00 0,50	7,00 14,50	7,00 0,00	5,50 12,50	62,250
5.	Fridrich Theresia Union Baden	1995	7,00 0,00	5,25 12,25	7,00 0,00	4,75 11,75	6,00 0,00	5,00 11,00	6,00 0,50	6,50 12,00	7,00 0,00	5,75 12,75	59,750
6.	Rohringer Hanna Union Waidhofen/Ybbs	1995	5,00 0,00	3,00 8,00	5,00 0,00	3,00 8,00	3,00 0,00	6,50 9,50	4,00 0,50	4,75 8,25	5,00 0,00	5,75 10,75	44,500

Oberstufe- Einzel Kinderklasse 3- 96 - 97 - w

Rang	Name / Verein	JG					Minitramp						Gesamt
			A-Wert Pön.	B-Wert Endwert	A-Wert Pön.	B-Wert Endwert	A-Wert Pön.	B-Wert Endwert	A-Wert Pön.	B-Wert Endwert	A-Wert Pön.	B-Wert Endwert	
1.	Zopf Annika Union Mödling	1997	9,00 0,00	7,25 16,25	8,00 0,00	8,00 16,00	7,00 0,00	7,75 14,75	8,00 0,00	7,50 15,50	7,00 0,00	7,50 14,50	77,000
2.	Fegerl Bianca Union Mödling	1997	9,00 0,00	8,00 17,00	8,00 0,00	7,00 15,00	7,00 0,00	6,00 13,00	9,00 0,00	7,50 16,50	7,00 0,00	7,00 14,00	75,500
3.	Egidy Katharina Union Mödling	1997	9,00 0,00	7,50 16,50	8,00 1,00	6,00 13,00	7,00 0,00	8,00 15,00	8,00 0,50	6,75 14,25	7,00 0,00	7,00 14,00	72,750
4.	Schmoll Yvonne Union St.Pölten	1996	9,00 0,00	7,00 16,00	8,00 0,00	5,25 13,25	8,00 0,00	6,00 14,00	8,00 0,00	7,00 15,00	7,00 0,00	6,75 13,75	72,000
5.	Dazinger Lena Union Traiskirchen	1996	9,00 0,00	7,50 16,50	7,00 0,00	5,50 12,50	7,00 0,00	7,25 14,25	7,00 0,00	7,00 14,00	7,00 0,00	7,25 14,25	71,500
6.	Valenta Nadja Union Traiskirchen	1996	7,00 0,50	6,00 12,50	8,00 1,00	5,50 12,50	7,00 0,00	7,25 14,25	7,00 0,50	6,25 12,75	8,00 0,00	8,25 16,25	68,250
7.	Nemet Melissa Union Traiskirchen	1997	9,00 0,00	6,75 15,75	7,00 0,50	5,75 12,25	8,00 0,00	4,00 12,00	6,00 0,00	6,25 12,25	7,00 0,00	7,00 14,00	66,250
8.	Schermann Clara Union St.Andrä/Wördern	1996	8,00 0,00	7,75 15,75	6,00 0,50	3,50 9,00	6,00 0,00	7,25 13,25	8,00 0,00	6,50 14,50	7,00 0,00	6,50 13,50	66,000
9.	Jeitschko Maria Union Traiskirchen	1997	8,00 0,00	6,25 14,25	8,00 1,00	4,75 11,75	7,00 0,00	6,75 13,75	6,00 0,00	5,75 11,75	7,00 0,00	3,50 10,50	62,000

Oberstufe- Einzel Jugendklasse 1- 94 - 95 - w

Rang	Name / Verein	JG					Minitramp						Gesamt
			A-Wert Pön.	B-Wert Endwert	A-Wert Pön.	B-Wert Endwert	A-Wert Pön.	B-Wert Endwert	A-Wert Pön.	B-Wert Endwert	A-Wert Pön.	B-Wert Endwert	
1.	Letschka Hannah Union St.Pölten	1994	10,00 0,00	9,00 19,00	9,00 0,50	6,75 15,25	9,00 0,00	7,50 16,50	9,00 0,00	8,25 17,25	8,00 0,00	7,75 15,75	83,750
2.	Singh Gudrun Union Wiener Neustadt	1995	10,00 0,00	7,75 17,75	9,00 0,00	6,00 15,00	9,00 0,00	6,00 15,00	8,00 0,50	6,50 14,00	9,00 0,00	7,25 16,25	78,000
3.	Meindl Flora Union St.Pölten	1994	10,00 0,50	7,00 16,50	9,00 1,00	5,25 13,25	8,00 0,00	7,00 15,00	9,00 0,50	6,50 15,00	7,00 0,00	7,25 14,25	74,000



UNION-NÖ Landesmeisterschaften 2008

SPORT
UNION

Ergebnisse Turn10 - Einzelwertung

4.	Staiger Svenja Union Traiskirchen	1995	8,00 0,00	7,75 15,75	8,00 1,00	5,25 12,25	8,00 0,00	6,50 14,50	7,00 0,00	7,50 14,50	8,00 0,00	7,75 15,75	72,750
5.	Meindl Esther Union St.Pölten	1994	9,00 0,50	6,50 15,00	8,00 1,00	5,50 12,50	10,00 0,50	6,00 15,50	9,00 0,00	6,00 15,00	8,00 0,00	6,50 14,50	72,500
6.	Kaufmann Silvia Union St.Pölten	1994	9,00 0,00	7,00 16,00	7,00 1,00	3,75 9,75	8,00 0,00	6,00 14,00	9,00 0,00	7,25 16,25	8,00 0,00	7,00 15,00	71,000
7.	Vicht Violetta Union Traiskirchen	1995	9,00 0,00	7,50 16,50	7,00 0,50	5,50 12,00	7,00 0,00	7,00 14,00	7,00 0,00	6,00 13,00	8,00 0,00	6,75 14,75	70,250
8.	Schaffer Theresa Union Böhheimkirchen	1995	7,00 0,00	7,25 14,25	7,00 1,00	3,50 9,50	7,00 0,00	8,00 15,00	6,00 0,00	5,25 11,25	7,00 0,00	7,25 14,25	64,250
9.	Jellinek Alexandra Union Traiskirchen	1995	7,00 0,50	5,00 11,50	8,00 0,50	5,75 13,25	6,00 0,00	6,00 12,00	7,00 0,00	6,25 13,25	7,00 0,00	6,25 13,25	63,250

Oberstufe- Einzel 90 - 93 - w



Minitramp



Rang	Name / Verein	JG	A-Wert		B-Wert		A-Wert		B-Wert		A-Wert		B-Wert		Gesamt
			Pön.	Endwert	Pön.	Endwert	Pön.	Endwert	Pön.	Endwert	Pön.	Endwert			
1.	Singh Sandra Union Wiener Neustadt	1992	9,00 0,50	7,00 15,50	9,00 1,00	6,00 14,00	9,00 0,00	7,00 16,00	8,00 0,00	7,50 15,50	9,00 0,00	9,25 18,25	79,250		
2.	Ertl Stefanie Union Traiskirchen	1990	9,00 0,50	7,50 16,00	8,00 1,00	4,00 11,00	8,00 0,00	6,75 14,75	8,00 0,00	7,75 15,75	8,00 0,00	7,75 15,75	73,250		

Oberstufe- Einzel 89 u. älter - w



Minitramp



Rang	Name / Verein	JG	A-Wert		B-Wert		A-Wert		B-Wert		A-Wert		B-Wert		Gesamt
			Pön.	Endwert	Pön.	Endwert	Pön.	Endwert	Pön.	Endwert	Pön.	Endwert			
1.	Arnberger Beate Union St.Andrä/Wördern	1983	9,00 0,50	7,50 16,00	10,00 1,00	6,50 15,50	9,00 0,50	3,00 11,50	9,00 0,00	7,00 16,00	8,00 0,00	7,75 15,75	74,750		

Basis- Kinderklasse 1 - m







Minitramp







Rang	Name / Verein	JG	A-Wert		B-Wert		A-Wert		B-Wert		A-Wert		B-Wert		Gesamt
			Pön.	Endwert	Pön.	Endwert	Pön.	Endwert	Pön.	Endwert	Pön.	Endwert			
1.	Henneböhl Lauritz Union Mödling	2000	10,00 0,00	5,75 15,75	6,00 0,00	5,75 11,75	6,00 0,00	5,50 11,50	6,00 0,00	6,75 12,75	5,00 0,00	7,50 12,50	64,250		
2.	Lemell Florian Union Mödling	2001	8,00 0,00	5,25 13,25	7,00 0,00	6,75 13,75	4,00 0,00	7,00 11,00	5,00 0,00	5,50 10,50	5,00 0,00	7,25 12,25	60,750		
3.	Hutz Maximilian Union Baden	2000	7,00 0,50	3,50 10,00	6,00 0,00	6,00 12,00	7,00 0,00	4,25 11,25	5,00 0,00	5,50 10,50	7,00 0,00	6,00 13,00	56,750		
4.	Papadopoulos Nikolaos Union St.Pölten	2000	7,00 0,00	3,25 10,25	4,00 0,00	5,75 9,75	6,00 0,50	3,25 8,75	5,00 0,00	5,25 10,25	5,00 0,00	7,00 12,00	51,000		
5.	Vasiljevic Anton Union Mödling	2001	4,00 0,00	4,00 8,00	6,00 0,00	3,75 9,75	3,00 0,00	7,00 10,00	2,00 0,00	3,00 5,00	5,00 0,00	4,50 9,50	42,250		
6.	Morawetz Maximilian Union Mödling	2001	4,00 0,00	2,00 6,00	5,00 0,00	3,00 8,00	3,00 0,00	3,75 6,75	3,00 0,00	3,50 6,50	5,00 0,00	7,00 12,00	39,250		
7.	Malle Felix Union Mödling	2001	3,00 0,00	0,50 3,50	5,00 0,00	3,00 8,00	3,00 0,00	5,75 8,75	3,00 0,00	3,00 6,00	3,00 0,00	6,25 9,25	35,500		
8.	Holler Johannes Union Mödling	2002	3,00 0,00	0,50 3,50	5,00 0,00	2,00 7,00	3,00 0,00	5,25 8,25	2,00 0,00	1,50 3,50	3,00 0,00	6,50 9,50	31,750		

Ergebnisse Turn10 -Einzelwertung





Basis- Kinderklasse 2 - m

Rang	Name / Verein	JG					Minitramp						Gesamt
			A-Wert Pön.	B-Wert Endwert	A-Wert Pön.	B-Wert Endwert	A-Wert Pön.	B-Wert Endwert	A-Wert Pön.	B-Wert Endwert	A-Wert Pön.	B-Wert Endwert	
1.	Brenner David Union St.Pölten	1999	8,00 0,00	7,00 15,00	6,00 0,00	8,25 14,25	6,00 0,00	4,50 10,50	6,00 0,50	6,75 12,25	5,00 0,00	7,50 12,50	64,500
2.	Arsabiew Mansur Union St.Pölten	1999	8,00 0,00	4,50 12,50	6,00 0,00	9,25 15,25	6,00 0,00	6,25 12,25	5,00 0,00	4,50 9,50	5,00 0,00	7,50 12,50	62,000
3.	Unzeitig Nico Union St.Andrä/Wördern	1999	8,00 0,00	6,00 14,00	6,00 0,00	2,50 8,50	7,00 0,00	6,50 13,50	5,00 0,00	4,50 9,50	7,00 0,00	8,00 15,00	60,500
4.	Staubmann Jakob Union St.Andrä/Wördern	1999	8,00 0,00	3,25 11,25	7,00 0,00	4,75 11,75	4,00 0,00	6,00 10,00	5,00 0,00	3,50 8,50	5,00 0,00	7,25 12,25	53,750
5.	Gleissner Miron Union Mödling	1999	6,00 0,00	1,75 7,75	6,00 0,50	4,00 9,50	4,00 0,00	6,25 10,25	5,00 0,00	4,25 9,25	5,00 0,00	7,00 12,00	48,750
6.	Dschairachanow Emi Union St.Pölten	1999	7,00 0,00	4,00 11,00	5,00 0,00	3,50 8,50	3,00 0,00	6,00 9,00	4,00 0,00	4,00 8,00	5,00 0,00	6,00 11,00	47,500





Basis- Kinderklasse 3 - m

Rang	Name / Verein	JG					Minitramp						Gesamt
			A-Wert Pön.	B-Wert Endwert	A-Wert Pön.	B-Wert Endwert	A-Wert Pön.	B-Wert Endwert	A-Wert Pön.	B-Wert Endwert	A-Wert Pön.	B-Wert Endwert	
1.	Weinhäusel Mathias Union St.Andrä/Wördern	1997	10,00 0,50	6,50 16,00	7,00 0,00	7,00 14,00	8,00 0,00	5,00 13,00	7,00 0,00	6,00 13,00	7,00 0,00	7,00 14,00	70,000
2.	Schmid Moritz Union St.Andrä/Wördern	1997	8,00 0,00	3,25 11,25	5,00 0,00	4,00 9,00	2,00 0,00	4,00 6,00	4,00 0,00	2,50 6,50	5,00 0,00	7,25 12,25	45,000





Basis- Jugendklasse 2 - m

Rang	Name / Verein	JG					Minitramp						Gesamt
			A-Wert Pön.	B-Wert Endwert	A-Wert Pön.	B-Wert Endwert	A-Wert Pön.	B-Wert Endwert	A-Wert Pön.	B-Wert Endwert	A-Wert Pön.	B-Wert Endwert	
1.	Ruttner Stephan Union Baden	1993	10,00 0,00	5,75 15,75	9,00 0,00	3,75 12,75	7,00 0,00	3,50 10,50	7,00 0,50	6,25 12,75	7,00 0,00	6,25 13,25	65,000
2.	Blachuta Sebastian Union Baden	1991	6,00 0,00	4,50 10,50	7,00 0,00	3,75 10,75	7,00 0,00	8,00 15,00	5,00 0,50	5,50 10,00	7,00 0,00	7,50 14,50	60,750

Oberstufe- Einzel 94 - 97 - m

Rang	Name / Verein	JG					Minitramp						Gesamt
			A-Wert Pön.	B-Wert Endwert	A-Wert Pön.	B-Wert Endwert	A-Wert Pön.	B-Wert Endwert	A-Wert Pön.	B-Wert Endwert	A-Wert Pön.	B-Wert Endwert	
1.	Kozlica Marko Union St.Pölten	1996	5,00 0,00	4,50 9,50	5,00 0,00	5,75 10,75	8,00 0,00	4,75 12,75	5,00 0,00	6,25 11,25	7,00 0,00	5,75 12,75	57,000

Oberstufe- Einzel 89 u. älter - m

Rang	Name / Verein	JG					Minitramp						Gesamt
			A-Wert Pön.	B-Wert Endwert	A-Wert Pön.	B-Wert Endwert	A-Wert Pön.	B-Wert Endwert	A-Wert Pön.	B-Wert Endwert	A-Wert Pön.	B-Wert Endwert	
1.	Parizs Daniel Union St.Pölten	1980	6,00 0,00	7,00 13,00	7,00 0,00	6,50 13,50	6,00 0,00	7,50 13,50	6,00 0,00	7,75 13,75	7,00 0,00	9,00 16,00	69,750